



いろいろなロープの結び方




☆本結び




ほどき方



☆巻き結び






補足

- ・本結び写真①、印のついているロープが下側になります。
- ・縄はしご写真⑦、輪の中からロープの先端をゆっくり引き上げる。※うまくいかない時は少し揺らしながら引き上げる

printed by Hyouge Rope

☆縄はしご



☆二重巻き結び

